

ВОРОНЕЖСТАТ



ФЕДЕРАЛЬНАЯ СЛУЖБА
ГОСУДАРСТВЕННОЙ СТАТИСТИКИ

Характеристика хозяйствующих субъектов Воронежской области



на 1 июля 2022 года



ФЕДЕРАЛЬНАЯ СЛУЖБА
ГОСУДАРСТВЕННОЙ СТАТИСТИКИ

Характеристика ХОЗЯЙСТВУЮЩИХ СУБЪЕКТОВ

Воронежской области

на 1 июля 2022 года

- 01 Структура хозяйствующих субъектов на 1 июля 2022 года
- 02 Распределение предприятий и организаций по видам экономической деятельности
- 03 Распределение индивидуальных предпринимателей по видам экономической деятельности
- 04 Распределение предприятий и организаций по формам собственности и организационно-правовым формам
- 05 Демография организаций по отдельным видам экономической деятельности
- 06 Демография организаций по формам собственности





СТРУКТУРА ХОЗЯЙСТВУЮЩИХ СУБЪЕКТОВ

на 1 июля 2022 года, единиц

Общее количество хозяйствующих субъектов

99 052



Предприятия и организации

Юридические лица **40 648**

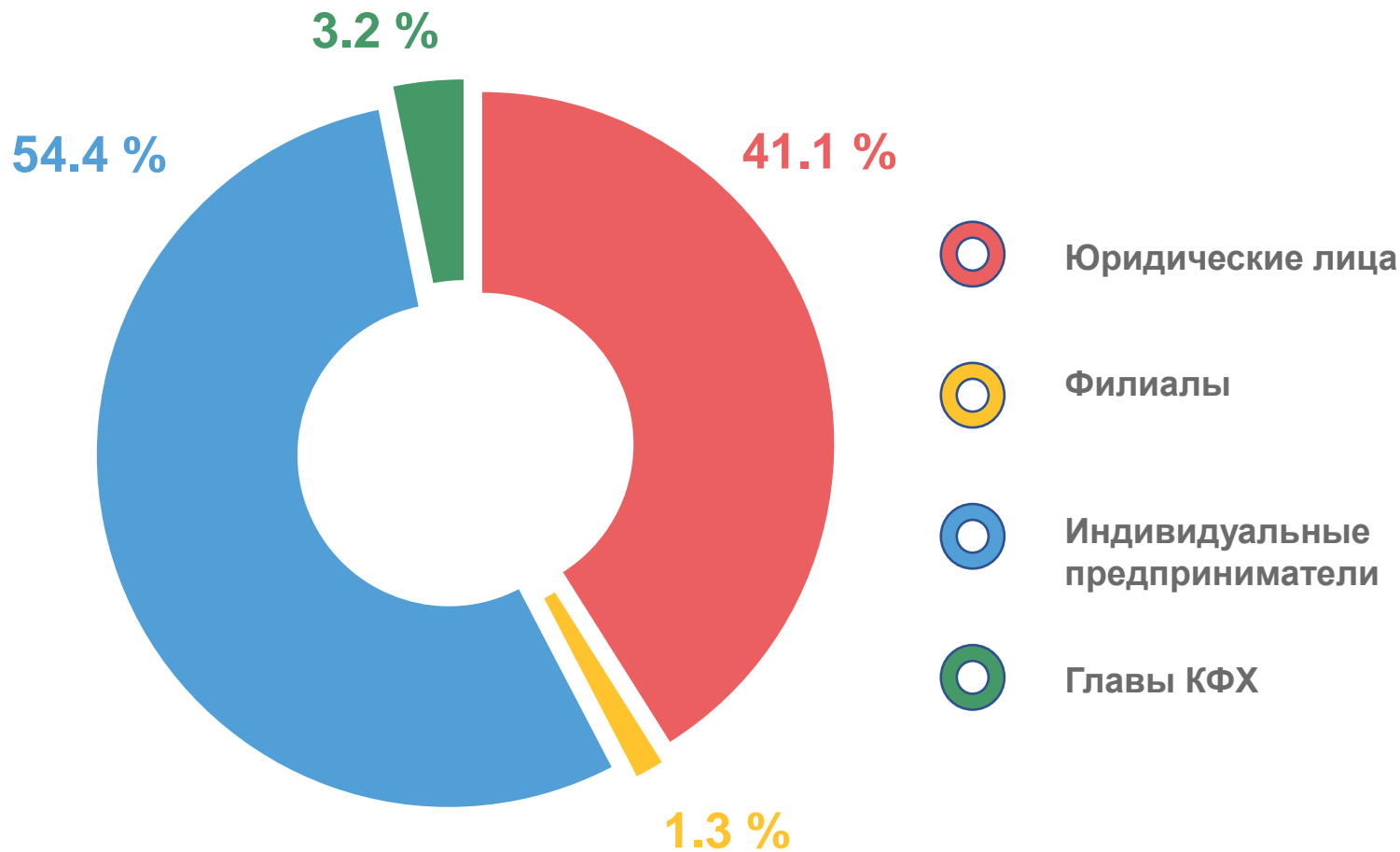
Филиалы **1310**



Индивидуальные предприниматели

Индивидуальные предприниматели **53 898**

Главы КФХ **3196**





РАСПРЕДЕЛЕНИЕ ПРЕДПРИЯТИЙ И ОРГАНИЗАЦИЙ ПО ВИДАМ ЭКОНОМИЧЕСКОЙ ДЕЯТЕЛЬНОСТИ

на 1 июля 2022 года, единиц

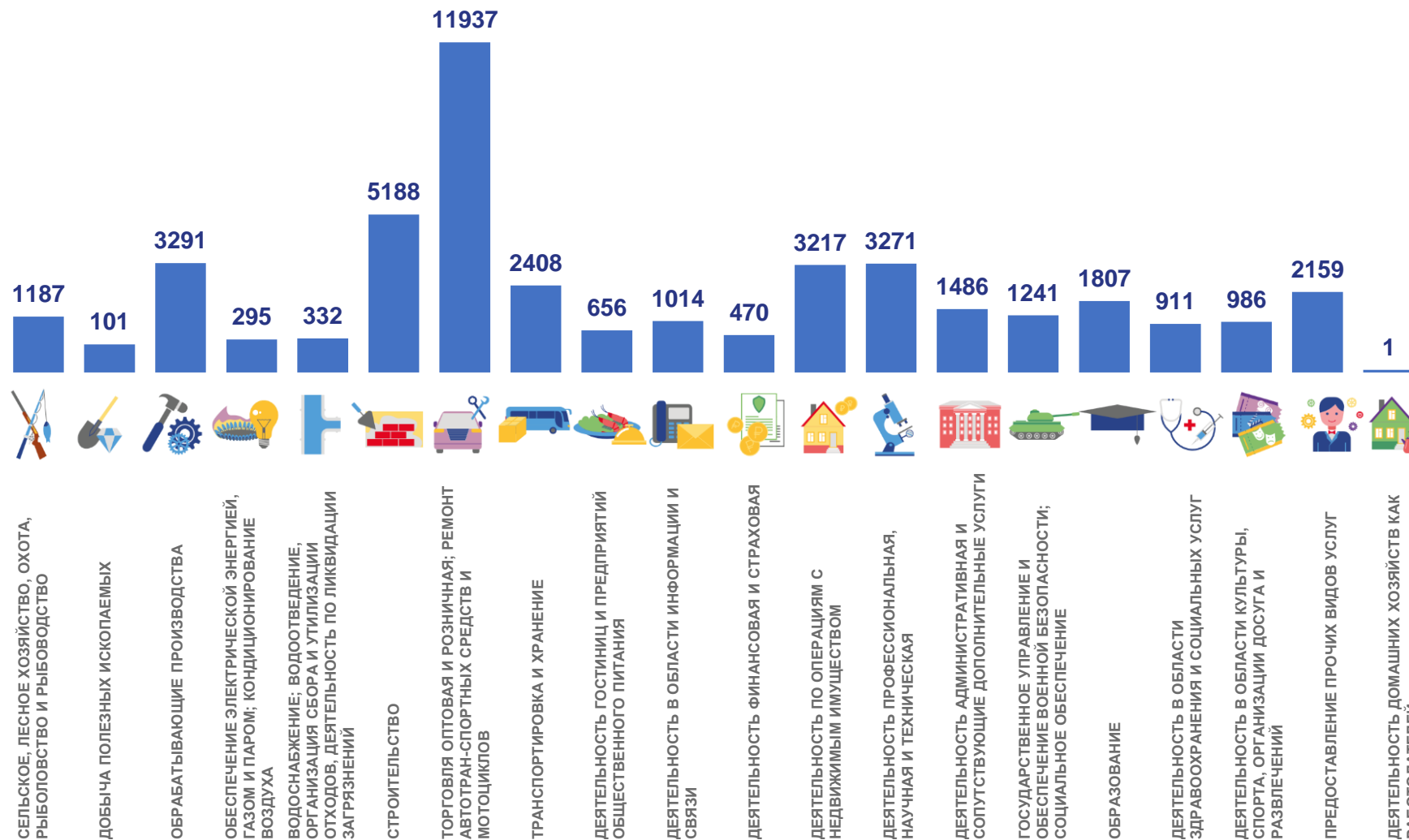
Предприятия и организации (включая филиалы представительства ЮЛ)

41 958

Всего, по данным государственной регистрации

91,7 %

К аналогичной дате 2021 года





РАСПРЕДЕЛЕНИЕ ИНДИВИДУАЛЬНЫХ ПРЕДПРИНИМАТЕЛЕЙ ПО ВИДАМ ЭКОНОМИЧЕСКОЙ ДЕЯТЕЛЬНОСТИ

на 1 июля 2022 года, единиц

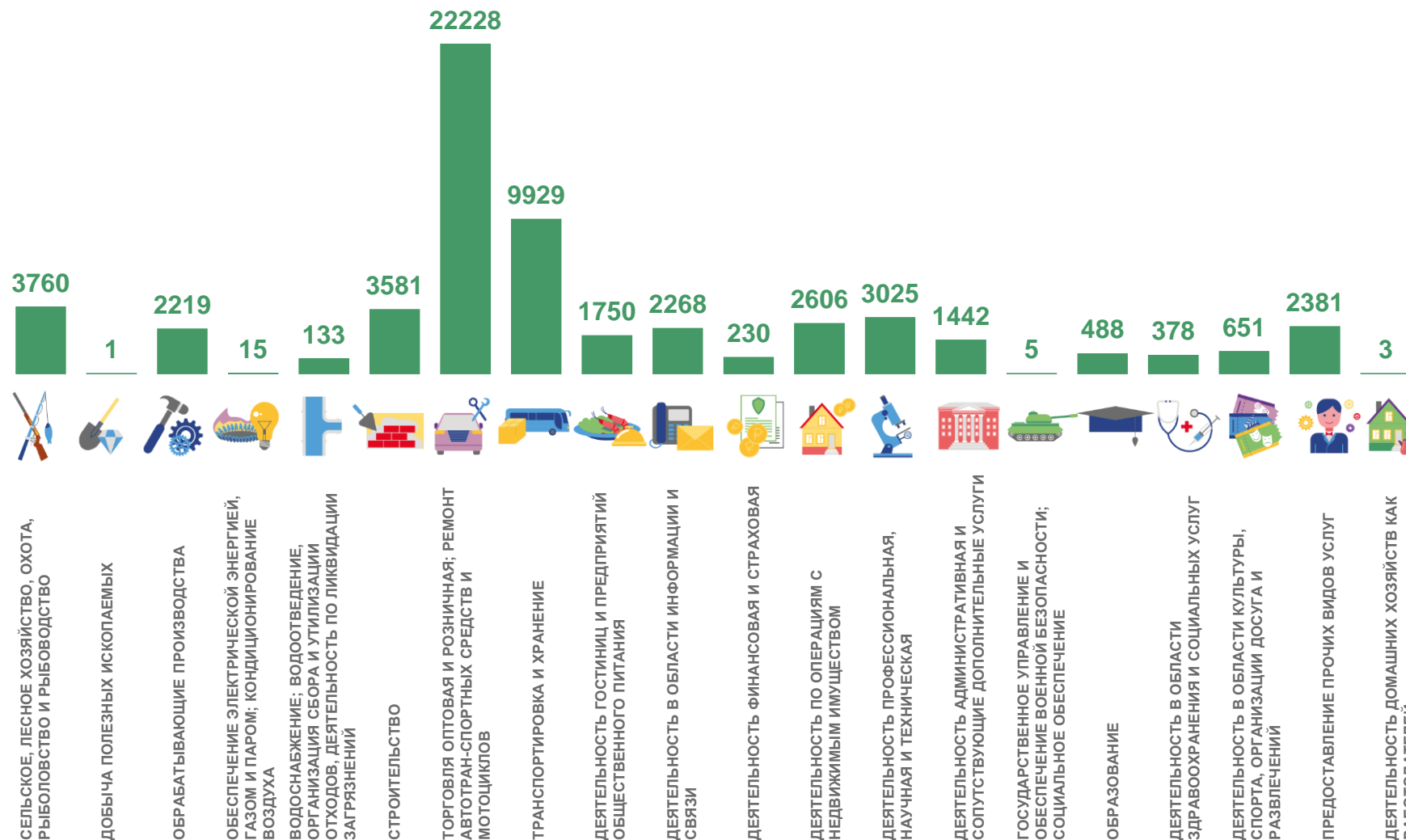
Индивидуальные предприниматели (включая глав КФХ)

57 094

Всего, по данным государственной регистрации

104,5 %

К аналогичной дате 2021 года





Распределение предприятий и организаций по формам собственности и организационно-правовым формам

на 1 июля 2022 года, в % к итогу

ПО ФОРМАМ СОБСТВЕННОСТИ

ПО ОРГАНИЗАЦИОННО-ПРАВОВЫМ ФОРМАМ





ДЕМОГРАФИЯ ОРГАНИЗАЦИЙ* ПО ОТДЕЛЬНЫМ ВИДАМ ЭКОНОМИЧЕСКОЙ ДЕЯТЕЛЬНОСТИ

январь – июнь 2022 года, единиц

Вновь создано

1 068

Официально
ликвидировано

2 734

	ВНОВЬ СОЗДАННЫЕ		ОФИЦИАЛЬНО ЛИКВИДИРОВАННЫЕ	
	ИЮНЬ	ЯНВАРЬ-ИЮНЬ	ИЮНЬ	ЯНВАРЬ-ИЮНЬ
ТОРГОВЛЯ ОПТОВАЯ И РОЗНИЧНАЯ; РЕМОНТ АВТОТРАНСПОРТНЫХ СРЕДСТВ И МОТОЦИКЛОВ	51	315	99	1006
СТРОИТЕЛЬСТВО	43	231	52	612
ОБРАБАТЫВАЮЩИЕ ПРОИЗВОДСТВА	16	95	22	175
ТРАНСПОРТИРОВКА И ХРАНЕНИЕ	9	81	12	185
ДЕЯТЕЛЬНОСТЬ ПРОФЕССИОНАЛЬНАЯ, НАУЧНАЯ И ТЕХНИЧЕСКАЯ	12	70	22	190
ДЕЯТЕЛЬНОСТЬ ПО ОПЕРАЦИЯМ С НЕДВИЖИМЫМ ИМУЩЕСТВОМ	13	50	9	79
ДЕЯТЕЛЬНОСТЬ АДМИНИСТРАТИВНАЯ И СОПУТСТВУЮЩИЕ ДОПОЛНИТЕЛЬНЫЕ УСЛУГИ	4	44	17	113
ПРЕДОСТАВЛЕНИЕ ПРОЧИХ ВИДОВ УСЛУГ	1	41	9	79
ДЕЯТЕЛЬНОСТЬ В ОБЛАСТИ ИНФОРМАЦИИ И СВЯЗИ	10	38	6	51
СЕЛЬСКОЕ, ЛЕСНОЕ ХОЗЯЙСТВО, ОХОТА, РЫБОЛОВСТВО И РЫБОВОДСТВО	4	22	8	56

* Исключая филиалы, представительства и другие обособленные подразделения



ДЕМОГРАФИЯ ОРГАНИЗАЦИЙ* ПО ФОРМАМ СОБСТВЕННОСТИ

январь – июнь 2022 года, единиц

Вновь создано

1 068

Официально
ликвидировано

2 734

	ВНОВЬ СОЗДАННЫЕ		ОФИЦИАЛЬНО ЛИКВИДИРОВАННЫЕ	
	ИЮНЬ.	ЯНВАРЬ-ИЮНЬ	ИЮНЬ.	ЯНВАРЬ-ИЮНЬ
РОССИЙСКАЯ СОБСТВЕННОСТЬ	176	1060	281	2710
в том числе:				
государственная собственность	—	—	1	8
муниципальная собственность	1	21	12	34
собственность общественных и религиозных организаций	—	20	5	54
частная собственность	175	1019	263	2613
ИНОСТРАННАЯ СОБСТВЕННОСТЬ	3	8	2	17
из нее:				
собственность иностранных юридических лиц	—	2	—	1
собственность иностранных граждан и лиц без гражданства	3	6	2	16
СОВМЕСТНАЯ РОССИЙСКАЯ И ИНОСТРАННАЯ СОБСТВЕННОСТЬ	—	—	—	7
из нее:				
совместная частная и иностранная собственность	—	—	—	7

* Исключая филиалы, представительства и другие обособленные подразделения